



**GOLLMER & HUMMEL**  
hoses for heroes

**FEUERWEHRSCHLÄUCHE**

**EIN  
SCHLAUCH.  
EIN WORT.**



# FLACHE SCHLÄUCHE, TIEFES VERSTÄNDNIS.

# IHR PARTNER FÜR INDIVIDUELLE SCHLAUHLÖSUNGEN.

Ihr Erfolg sollte nicht am seidenen Faden hängen, sondern an einem reißfesten Schlauch. Deshalb produzieren wir bei GOLLMER & HUMMEL schon in der fünften Generation wegweisende Schlauchlösungen. Lösungen für Profis aus Feuerwehr, Landwirtschaft und Industrie, die Sicherheit und Qualität versprechen.

Mit unserer Leidenschaft und unserem Innovationsdurst gehen wir seit knapp 150 Jahren neue Wege – und das ist auch der Grund, warum Kunden aus aller Welt auf unsere Produkte zählen.

Als Kunde profitieren Sie von der Flexibilität und Fertigungskompetenz eines Global Players, der seinen Ursprung nicht aus den Augen verloren hat. Nach wie vor können Sie die Vorzüge eines engagierten mittelständischen Betriebs genießen. Denn im Mittelpunkt stehen Sie und eine für Sie maßgeschneiderte Lösung! Unser bestens ausgestattetes Lager erlaubt es uns, auch auf Ihren

kurzfristigen Bedarf reagieren zu können, gerade wenn es mal schnell gehen muss. Wir nehmen uns Zeit für Sie, damit Ihr Erfolg garantiert ist.

**NUR WER DEN BEDARF KENNT, VERSTEHT IHN AUCH.**

Feuerwehrschräuche herzustellen, ist die eine Herausforderung. Sie auch im Kampf gegen das Feuer auf die Probe zu stellen, ist die andere, aber für uns selbstverständlich. Viele unserer Mitarbeiter, vom Lageristen bis zum Geschäftsführer, sind freiwillige Retter bei der Feuerwehr. So wissen wir aus erster Hand, worauf es im Einsatz ankommt.


Unsere Produkte und Neuentwicklungen prüfen wir auf Herz und Nieren – erst im Labor, dann im realen Einsatz. Nur so können wir Ihnen die einmalige Qualität von GOLLMER & HUMMEL Schlauchlösungen garantieren.



**HOSES FOR HEROES**

## WIE AUS FEUERWEHRMÄNNERN ECHTE LEBENSRETTER WERDEN?

Die Feuerwehr Oldenburg macht es vor. Immer, wenn der Alarm ertönt, wenn die Jungs gebraucht werden, stellen sie sich bedingungslos dem Kampf gegen die Flammen – dem lodernden Gegner. Und einer ist immer dabei, immer an ihrer Seite: der GH TITAN X-TREME. Die perfekte Kombination aus mutigen Männern und echter Wertarbeit, auf die man sich verlassen kann – auch wenn es hart auf hart kommt. Denn mit den Schläuchen von GOLLMER & HUMMEL heißt es immer: „Wasser marsch!“



**ANGRIFFSLÜSTIG.**




**TA**

**GEMACHT, UM FLAMMEN ZU BEZWINGEN.  
DER GH TITAN ATTACK IST  
DAS NONPLUSULTRA IM INNENANGRIFF  
UND LÖSCHT ALLES,  
WAS IHM IN DIE QUERE KOMMT.**

Mit dem GH TITAN ATTACK haben wir nicht nur einen Schlauch entwickelt, sondern die Lebensversicherung im Innenangriff. Ein Schlauch, der in sich alles vereint, was die GH-Technologie zu bieten hat und speziell für die Anwendung als Schlauchpaket konzipiert wurde.

Das verstärkte GH 4Z-System verleiht ihm eine Abriebbeständigkeit, die ihresgleichen sucht. Gleichzeitig ist sein Biegeradius aber auch so gering, dass die Bildung von Knickstellen so schwer wie nur möglich ist. Auf lange Sicht ein Vorkämpfer. Komplettiert wird das Ganze von einem Platzdruck von über 100 bar, der – wenn's drauf ankommt – enorme Leistungsreserven freilegt. Ein Turm in der Schlacht, der in allen Belangen heraussticht.

Innendurchmesser in mm	Metergewicht in Gramm	Platzdruck in bar	Biegeradius in mm	DIN-Leistungsstufe	Farbe
42	275	100	420	3	neon-gelb, neon-orange



**GH TITAN X-TREME**

**TX**

**VON PROFIS FÜR PROFIS.  
DER GH TITAN X-TREME IST DIE WUNDERWAFFE FÜR DEN INNENANGRIFF.  
KEIN FEUER IST MEHR SICHER.**

Ein Schlauch, der in sich alles vereint, um höchsten Ansprüchen zu genügen. Die widerstandsfähige GH 4Z-Webart bei minimalem Biegeradius und der GH HOSEGUARD machen aus dem GH TITAN X-TREME einen im Handling unübertroffenen Schlauch, der gerade bei schwierigsten Sichtverhältnissen heraussticht. Maximal beweglich, außerordentlich geschmeidig und dabei so langlebig wie keiner seiner Klasse – ein unzerstörbares Helden-Werkzeug. Bedingt durch die GH Flatline-Vulkanisations-Technologie ist er problemlos im Schlauchtragekorb unterzubringen. Denn bei uns Profis muss es einfach schnell gehen – immer!

Durchmesser in mm	Metergewicht in Gramm	Platzdruck in bar (DIN-Vorgabe)	Abriebwert (DIN-Vorgabe)	Biegeradius in mm (DIN-Vorgabe)	Leistungsstufe	Farbe
25	160	100 (60)	650 Umdr. (180)	300 (550)	n.a.	neon-gelb
42	265	85 (60)	800 Umdr. (600)	420 (924)	3	neon-gelb, neon-orange
52	330	90 (60)	750 Umdr. (600)	600 (1.144)	3	neon-gelb
75	545	80 (60)	500 Umdr. (140)	905 (1.650)	3	neon-gelb
110	810	55 (35)	260 Umdr. (80)	1.360 (2.420)	n.a.	neon-gelb



# TC

**GEMEINSAM IN DEN KAMPF.  
DER GH TITAN COMBAT. EINE INNOVATION,  
DIE BEEINDRUCKT.**

Stellen Sie sich vor, es gäbe einen Schlauch, der jede nur denkbare Situation meistern kann. Einen Schlauch, der großen Durchflussmengen gewachsen ist und echten Gefahrensituationen trotz, in denen der Kampf nur mit Schaummitteln und Chemikalien gefochten werden kann – Situationen, die andere Schläuche in die Knie zwingen. Mit dem GH TITAN COMBAT haben wir diesen Schlauch für Sie entwickelt. Seine hochwertige Innenseele aus EPDM Kautschuk und die einmalige GH 4Z-Webart mit einer Abriebbeständigkeit, die weit über der Norm liegt,

machen ihn zum unschlagbaren Profi. Bei Bränden in verwinkelten Häusern oder engen Gewerberäumen hat er sich dank seines kleinen Biegeradius besonders bewährt. Ein Schlauch, wenn es drauf ankommt! So schnell wie der GH TITAN COMBAT im Einsatz ist, so leicht ist er auch wieder aufgeräumt, denn die GH Flatline-Vulkanisations-Technologie lässt den Schlauch im Handumdrehen wieder in seinem Tragekorb verschwinden. Bereit für den nächsten Einsatz.

# STARK.



Durchmesser in mm	Metergewicht in Gramm	Platzdruck in bar (DIN-Vorgabe)	Abriebwert (DIN-Vorgabe)	Biegeradius in mm (DIN-Vorgabe)	Leistungsstufe	Farbe
42	240	75 (60)	700 Umdr. (400)	520 (924)	2	weiß, neon-gelb, neon-orange
52	310	75 (60)	550 Umdr. (400)	750 (1.144)	2	weiß, neon-gelb
75	460	75 (60)	320 Umdr. (120)	1.120 (1.650)	3	weiß, neon-gelb, neon-orange



## DAS SCHLACHTFELD KANN MAN SICH ALS FEUERWEHRMANN NICHT AUSSUCHEN.

Das Feuer entscheidet. Und meistens sind ihm alle Mittel und Wege recht, den Kampf so beschwerlich wie möglich zu gestalten. So kommt es immer wieder vor, dass Helden wie die Feuerwehr Heidelberg in kleinen verwinkelten Wohnungen und unwegsamen Häusern den Flammen gegenüber treten müssen. Das erfordert Mut, aber es erfordert auch Material, das leicht und sicher zu handhaben ist. Die einmalige GH 4Z-Webart sorgt für flexible Schläuche, die sich um Hindernisse winden, anstatt Zugänge zu blockieren. Denn mit den Schläuchen von GOLLMER & HUMMEL heißt es immer:  
„Wasser marsch!“





# KÄMPFERPROBT.



 **GH TITAN 3F**

# T3F

**DER VETERAN.**

**DER GH TITAN 3F IST SEIT JAHREN DER SCHLAUCH,  
AUF DEN SICH ALLE VERLASSEN KÖNNEN.**

Über die Jahre hinweg hat der GH TITAN 3F unzählige Schlachten geschlagen und ist dabei stets als Sieger über das Feuer hervorgegangen. Wer schon so lange erfolgreich gegen die Flammen kämpft, hat alles richtig gemacht. Eine echte Allzweckwaffe, die kontinuierlich für die unterschiedlichsten Anforderungen weiterentwickelt wurde. Durch hochfestes,

spinnfärbtes Polyestergerüst sind eine hohe Abriebbeständigkeit und eine fortwährende Farbechtheit garantiert. Die Innenseele aus EPDM Kautschuk hat sich bewährt und ist verantwortlich für die ausgezeichnete Beständigkeit, selbst bei Schaummitteln und vielen Chemikalien. Die universale Lösung, die auch im Schlauchtragekorb eine gute Figur macht.

Durchmesser in mm	Metergewicht in Gramm	Platzdruck in bar (DIN-Vorgabe)	Abriebwert (DIN-Vorgabe)	Biegeradius in mm (DIN-Vorgabe)	Leistungsstufe	Farbe
25	150	70 (60)	160 Umdr. (80)	400 (550)	n.a.	weiß, neon-gelb
42	255	70 (60)	250 Umdr. (200)	600 (924)	1 (rot 2)	weiß, neon-gelb, rot
52	300	65 (60)	250 Umdr. (200)	800 (1.144)	1 (rot 2)	weiß, neon-gelb, rot
75	500	65 (60)	150 Umdr. (80)	1.000 (1.650)	2 (rot 3)	weiß, neon-gelb, rot
110	770	40 (35)	100 Umdr. (80)	1.100 (2.420)	n.a.	weiß
152	1.100	40 (35)	100 Umdr. (80)	1.900 (3.344)	n.a.	weiß



# H3F

**SO STARK WIE KEINER.  
DER GH HERKULES 3F. EIN HELD FÜR HELDEN.**

Der Held für die Helden der Feuerwehr, die sich durch außergewöhnlichen Mut und Fähigkeiten im Kampf gegen die Flammen auszeichnen – immer einsetzbar und immer zu 110% verlässlich. Ein hervorragender Schlauch in Sachen Hitze-, Alterungs- und Ozonbeständigkeit, der dabei auch noch flexibel und leicht ist.

Der GH HERKULES 3F liefert ab, denn unter der robusten Außenbeschichtung verbirgt sich eine Innenseele mit ausgezeichneter Beständigkeit, selbst gegen Seewasser und eine Vielzahl von Chemikalien.

Durchmesser in mm	Metergewicht in Gramm	Platzdruck in bar (DIN-Vorgabe)	Abriebwert (DIN-Vorgabe)	Biegeradius in mm (DIN-Vorgabe)	Farbe
25	160	70 (60)	200 Umdr. (180)	400 (550)	rot
42	270	70 (60)	290 Umdr. (180)	600 (924)	rot
52	325	65 (60)	290 Umdr. (180)	800 (1.144)	rot
75	540	65 (60)	190 Umdr. (180)	1.000 (1.650)	rot
110	860	40 (35)	195 Umdr. (180)	1.100 (2.420)	rot
152	1.270	40 (35)	195 Umdr. (180)	1.900 (3.344)	rot



# STANDEFEST



**P**

**WENN'S DRAUF ANKOMMT.  
DER GH PROGRESS IST DIE NUMMER 1 FÜR  
FEUERWEHRMÄNNER WELTWEIT.**

Funktionieren, wenn's hart auf hart kommt, wenn alle anderen geschlagen sind. Genau dann kommt der GH PROGRESS ins Spiel. Ein Schlauch gemacht für schwerste Einsatzbedingungen und dabei unnachahmlich leicht und flexibel.

Seine hervorragende Innen- und Außengummierung macht ihn einzigartig. Ob Ozonwirkung, Alterung oder Chemikalien und Seewasser, der GH PROGRESS ist durch nichts kleinzukriegen – schon gar nicht von den Flammen.

Durchmesser in mm	Metergewicht in Gramm	Platzdruck in bar	Abriebwert (BS 6391-Vorgabe)	Biegeradius in mm (DIN-Vorgabe)	Farbe
25	210	75	180 Doppelschübe (70)	350 (550)	rotbraun
42	320	50	220 Doppelschübe (70)	560 (924)	rotbraun
52	400	50	260 Doppelschübe (70)	680 (1.144)	rotbraun
75	650	50	320 Doppelschübe (100)	880 (1.650)	rotbraun





**FIRE**

**HOSES FOR HEROES**




**WENN FLAMMEN WIRKLICH UM SICH GREIFEN,  
WACHSEN SIE ZU MÄCHTIGEN GEGNERN HERAN.  
NUR ECHTE HELDEN WAGEN ES,  
IHNEN GEGENÜBERZUTRETEN.**

Helden, die dem Feuer die Stirn bieten, komme was wolle. Doch alleine schafft es keiner, auf das Team kommt es an. Das weiß auch die Feuerwehr Iserlohn. Jeder muss sich blind auf den Nebenmann verlassen können – auf das Material sowieso. Viel Feuer braucht viel Wasser, damit der Kampf gewonnen werden kann. Doch so groß der Wasserbedarf auch ist, echtes Heldenwerkzeug wird selbst von der größten Durchflussmenge nicht in die Knie gezwungen.

Denn mit den Schläuchen von GOLLMER & HUMMEL heißt es immer: „Wasser marsch!“



# DRUCKVOLL



# PS

**DER SPEZIALIST, WENN'S DRÜCKT.  
DER GH PROGRESS SUPPLY IST JEDEM  
DRUCK GEWACHSEN.**

Ein Schlauch, der mit seinen Anforderungen wächst! Je größer das Feuer, desto größer ist die benötigte Wassermenge und dadurch steigt letztlich der Druck, dem der Schlauch standhalten muss. Doch der GH PROGRESS SUPPLY bringt alles dafür mit: Dauerhafte Höchstleistung bei minimaler Längsdehnung und geringem Druckverlust. Ein abriebfester,

robuster und langlebiger Spezialist, auf den immer Verlass ist. Egal ob Öl, Benzin und Chemikalien oder Hitze, Alterung und Ozonwirkung, der GH PROGRESS SUPPLY hält alles aus und muss dabei weder gereinigt noch getrocknet werden.

Durchmesser in mm	Metergewicht in Gramm	Platzdruck in bar	Abriebwert (BS 6391-Vorgabe)	Biegeradius in mm (DIN-Vorgabe)	Farbe
102	1.000	50	360 Doppelschübe (120)	940 (2.244)	gelb, rotbraun
110	1.100	50	360 Doppelschübe (120)	1.100 (2.420)	gelb, rotbraun
127	1.450	42	360 Doppelschübe (120)	1.400 (2.794)	gelb, rotbraun
152	1.850	42	400 Doppelschübe (120)	1.900 (3.344)	gelb, rotbraun



**TR**

**FLEXIBEL..**




**SCHNELL ZUR STELLE. UND AUCH SCHNELL WIEDER WEG.  
DER GH TITAN REEL BIETET AUSGEZEICHNETE FLEXIBILITÄT  
FÜR DIE SCHNELLE FEUERBEKÄMPFUNG.**



Ein Klassiker für die Brandbekämpfung. Ein Schlauch so flexibel, dass er eigentlich nirgends fehlen sollte. Sein geringes Gewicht und die hohe Beweglichkeit, selbst bei großer Kälte, machen ihn zu einem universellen Hilfsmittel,

das aufgrund seines geringen Rollendurchmessers überall mit reinpasst. Der GH TITAN REEL steht immer Schlauch bei Fuß!

Durchmesser in mm	Metergewicht in Gramm	Platzdruck in bar	Farbe
42	215	50	weiß
52	260	50	weiß



# TF

**LEICHTES FÜR DEN ERSTKONTAKT.  
DER GH TEXFLEX FIRE IST DER IDEALE LEICHTSCHLAUCH  
FÜR WANDHYDRANTEN.**

Ein Schlauch wie gemacht für den Kampf gegen die ersten Flammen. Im Ernstfall sind oft die ersten Minuten und Sekunden entscheidend über Gedeih oder Verderb. Deshalb haben wir einen Schlauch entwickelt, der in seiner Handhabung auch für ungeübte


Personen besonders einfach zu benutzen ist. Der TEXFLEX FIRE besitzt hervorragende Gleiteigenschaften, ein minimales Gewicht und vereint in sich beste GH-Technologie. Das Heldenwerkzeug für jedermann.

Durchmesser in mm	Metergewicht in Gramm	Platzdruck in bar	Biegeradius in mm (DIN-Vorgabe)	Farbe
19	120	42	200	schwarz, weiß
25	150	42	200	schwarz, weiß

## MANCHMAL SIND ES SEKUNDEN, DIE ÜBER LEBEN UND TOD ENTSCHIEDEN.

---

Dann kommt es darauf an, dass alle wissen, was zu tun ist, dass jeder Handgriff sitzt. Genau dafür trainiert die Feuerwehr Baden-Baden jeden Tag. Im Ernstfall kommt es aber auch darauf an, dass das Material perfekt funktioniert. Denn die Bedrohung durch die Flammen macht keine Pause. Es braucht Wasser und das schnell. Die GH Flatline-Vulkanisation ist der beste Schritt dorthin. Sie ermöglicht das Auf- und Abrollen in Sekundenschnelle. Aber auch das Handling wird durch den minimalen Biegeradius beschleunigt. So wird Zeit gespart, wo Zeit zu sparen ist. Denn mit den Schläuchen von GOLLMER & HUMMEL heißt es immer: „Wasser marsch!“



---

**HOSES FOR HEROES**

**HA**

**FÜR WASSER WIE AUS DEN BERGEN.  
DER GH HILCOFLEX AQUA IST DIE PERFEKTE LÖSUNG  
FÜR DIE TRINKWASSERVERSORGUNG.**

**SAUBER.** 

Feuer zu löschen ist das Eine, doch Durst zu löschen ist noch viel wichtiger. Nur ohne Trinkwasser geht das nicht. Mit dem GH HILCOFLEX AQUA ist dabei an alles gedacht. Ein äußerst flach aufrollbarer Schlauch mit KTW- und DVGW-Zulassung, der nicht nur leicht zu handhaben, sondern auch gegen alle Widerstände

gewappnet ist. Eine robuste, verschleißfreie Lösung, die dank ihrer hervorragenden Beständigkeit gegenüber Desinfektionsmitteln, Witterungseinflüssen und Sonneneinstrahlung auch auf lange Sicht einsatzfähig ist.

Durchmesser in mm	Metergewicht in Gramm	Platzdruck in bar	Wandstärke in mm	Farbe
25	160	50	1,6	blau
52	500	50	2,0	blau
75	750	50	2,5	blau
102	1.150	42	2,8	blau



**EF**

**DAS NEUE EINBINDESISTEM,  
DESIGNT UND ENTWICKELT VON  
GOLLMER & HUMMEL.**

Mit unserem System können Sie Ihre herkömmlichen DIN-Druckkupplungen (2008 oder neuer) in den Größen C/42 / C/52 / B/75 weiterverwenden. Das GH EASY-FIX Montagegerät macht die Montage und Demontage selbst für Ungeübte zum Kinderspiel. Zudem profitieren Sie von der enormen Zeit- und Kostenersparnis gegenüber dem konventionellen Drahteinband.



Maße Montagegerät: 415x425x160 mm

Gewicht: 34 kg.

QR-Code scannen und  
Beispiel-Video entdecken.



1 AUSSENRING

2 KNAGGENTEIL

3 STUTZEN

4 INNENRING

Alle GH EASY-FIX Komponenten  
sind wiederverwendbar

Dank Nachrüstsatz, bestehend aus Innen- und Außenring,  
können bereits vorhandene  
DIN-Druckkupplungen verwendet werden

Der Schlauch wird formschlüssig verpresst,  
kein Verrutschen möglich

Der kegelförmige Außenring dient auch als Kantengleiter  
und verhindert ein Verhaken an Hindernissen wie Kanten,  
Ecken und Stufen

Kosten- und Zeitersparnis

Einfache Handhabung

Sichere Montage



## GH EINBINDEVARIANTEN

### 1 ICONOS- KLEMMGLEIT- RING

Er macht seinem Namen alle Ehre, gleitet galant an Hindernissen vorbei und verhindert so das Verhaken der Kupplung.  
Verfügbar in Dimension: C/42



### 2 INNOTRADE- KUPPLUNGS- SYSTEM

Für Hindernisse kaum greifbar und mit dem Gewichtsvorteil auf seiner Seite.  
Verfügbar in Dimension: C/42 C/52 B/75 A/110



### 3 STORZ- KLEMMRING- KUPPLUNGEN

Auch diese Variante verhindert das Verhaken und schützt dabei den sensiblen Bereich am Stutzenende.  
Verfügbar in den gängigen Dimensionen.



### 4 EINBAND MIT EDELSTAHLDRAHT

Schon immer bewährt und überall im Einsatz. Der Klassiker unter den Einbindevarianten.  
Verfügbar in den gängigen Dimensionen.



## GH HOSEGUARD

### 5 EINBAND MIT EDELSTAHLDRAHT UND UNSERER SCHUTZMANSCHETTE GH HOSEGUARD

Klassisch mit Edelstahldraht eingebunden, innovativ geschützt. Unsere Schutzmanschette, der GH HOSEGUARD, schirmt den stark beanspruchten Einbindebereich mustergültig ab. Aus hochwertigem 4mm starken EPDM-Gummi gefertigt setzt er sich größten Belastungen zur Wehr und hält allen Arten von Schaummitteln sowie einer Vielzahl von Säuren und Laugen langfristig stand. Nachträglich montierbar und immer wieder verwendbar.  
Schutz, wie er sein sollte.



SEITE 6 - 7

**GH TITAN ATTACK**

Gemacht, um Flammen zu bezwingen. Der GH TITAN ATTACK ist das Nonplusultra im Innenangriff und löscht alles, was ihm in die Quere kommt.



SEITE 8 - 9

**GH TITAN X-TREME**

Von Profis für Profis. Der GH TITAN X-TREME ist die Wunderwaffe für den Innenangriff. Kein Feuer ist mehr sicher.



SEITE 10 - 11

**GH TITAN COMBAT**

Gemeinsam in den Kampf. Der GH Titan Combat. Eine Innovation, die beeindruckt.



SEITE 14 - 15

**GH TITAN 3F**

Der Veteran. Der GH TITAN 3F ist seit Jahren der Schlauch, auf den sich alle verlassen können.



SEITE 16 - 17

**GH HERKULES 3F**

So stark wie keiner. Der GH Herkules 3F. Ein Held für Helden.



SEITE 18 - 19

**GH PROGRESS**

Wenn's drauf ankommt. Der GH PROGRESS ist die Nummer 1 für Feuerwehrmänner weltweit.



SEITE 22 - 23

**GH PROGRESS SUPPLY**

Der Spezialist, wenn's drückt. Der GH PROGRESS SUPPLY ist jedem Druck gewachsen.



SEITE 24 - 25

**GH TITAN REEL**

Schnell zur Stelle. Und auch schnell wieder weg. Der GH TITAN REEL bietet ausgezeichnete Flexibilität für die schnelle Feuerbekämpfung.



SEITE 26 - 27

**GH TEXFLEX FIRE**

Leichtes für den Erstkontakt. Der GH TEXFLEX FIRE ist der ideale Leichtschlauch für Wandhydranten.



SEITE 30 - 31

**GH HILCOFLEX AQUA**

Für Wasser wie aus den Bergen. Der GH HILCOFLEX AQUA ist die perfekte Lösung für die Trinkwasserversorgung.



# GH

**SCHLÄUCHE FÜR JEDES EINSATZGEBIET.  
VIELFALT UND QUALITÄT FÜR HELDENTATEN  
IN ALLEN BEREICHEN.**



**FEUERWEHR-  
SCHLÄUCHE**



**INDUSTRIE-  
SCHLÄUCHE**



**GÜLLE-  
SCHLÄUCHE**



**BEREGNUNGS-  
SCHLÄUCHE**



**SCHNEEERZEUGUNGS-  
SCHLÄUCHE**

GH TITAN ATTACK | GH TITAN X-TREME | GH TITAN COMBAT | GH TITAN 2F | GH TITAN 3F | GH TITAN REEL | GH HERKULES 2F | GH HERKULES 3F | GH PROGRESS | GH PROGRESS ATTACK | GH PROGRESS PLUS | GH PROGRESS SPEZIAL | GH PROGRESS SUPPLY | GH PROGRESS X-TREME | GH TEXFLEX FIRE | GH TEXFLEX FIRE HD | GH HILCOFLEX | GH HILCOFLEX AQUA | GH ÖL GARANT | GH ARTUS | GH DOUBLE JACKET | GH HILCOFLEX | GH HILCOFLEX SPEZIAL | GH HILCOFLEX PU | GH HILCOFLEX PU KULI | GH HILCOFLEX OIL | GH HILCOFLEX AQUA | GH TEXFLEX INDUSTRIAL | GH P-FLEX M | GH P-FLEX L | GH TITAN 2F | GH HERKULES 2F | GH SILO | GH PROTECTOFLEX | GH PROTECTOFLEX EPDM | GH HILCOFLEX | GH HILCOFLEX PU | GH HILCOFLEX PU DRAG | GH HILCOFLEX AGRO | GH P-FLEX M | GH P-FLEX L | GH HILCOFLEX | GH HILCOFLEX AGRO | GH HILCOFLEX PU | GH HILCOFLEX PU DRAG | GH P-FLEX M | GH P-FLEX L | GH TITAN 2F | GH HERKULES 2F | GH SNOWBLAST | GH SNOWSTORM | GH BLIZZARD

**HOSES FOR HEROES**



Gässlesweg 23 | 75334 Straubenhardt | Fon +49 (0) 7082/94 34 0 | [www.gollmer-hummel.de](http://www.gollmer-hummel.de)